

LIVE配信



# Iopromide「BYL」

## バイエル画像診断 WEBカンファレンス -RFIDの有用性-



ご自宅や病院、診療所などから、インターネットを通じて  
ライブに参加いただけるカンファレンスです。

日時 2023年11月22日(水) 18:30～20:00

18:30-18:40

情報提供 『イオプロミド注「BYL」』 バイエル薬品(株)

18:40-20:00

座長 山形県立中央病院放射線部 副技師長 今野 雅彦先生

18:40-19:20

講演1 『RFID付き造影剤が安全管理にもたらす効果』  
岩手医科大学附属病院中央放射線部 阿部 俊先生

19:20-20:00

講演2 『造影剤ICタグとインジェクターシステムの連携  
～管理業務の効率化を目指して～』  
市立秋田総合病院放射線科 副技師長 工藤 和也先生

### Q&Aについて

講演中、ZOOMのチャット機能を通じてご質問を受け付けます。  
お寄せいただいたご質問は講演の最後に講演された先生より直接ご回答をいただく予定です。  
お時間の都合上、全てのご質問にお答えできない場合があります事、予めご了承ください。

### WEBカンファレンスの参加方法



[https://bayer.zoom.us/webinar/register/WN\\_3IAek9lISj-K\\_CSz1AHYpA](https://bayer.zoom.us/webinar/register/WN_3IAek9lISj-K_CSz1AHYpA)  
上記URLか二次元コードより事前登録の上、当日アクセスしてご参加ください。  
事前登録頂いたURLは開催まで大切に保管ください。

ご記入いただいた個人情報は、主に本学術講演会の運営・管理に使用します。

その他の利用目的については、バイエル薬品の個人情報保護方針の「個人情報の利用目的」をご参照ください。

<https://www.pharma.bayer.jp/ja/personal>

主催: バイエル薬品株式会社

E-393 PP-IOPR-JP-0376-24-10

# バイエル薬品 Zoom ウェビナー 参加方法

## PCからのご参加

## スマートデバイスからのご参加

### 1 下記参加登録用URLまたは二次元バーコードより事前登録をお願いします

[https://bayer.zoom.us/webinar/register/WN\\_3IAek9IISj-K\\_CSz1AHYpA](https://bayer.zoom.us/webinar/register/WN_3IAek9IISj-K_CSz1AHYpA)

#### 注意

登録後、メールが届かない方は迷惑メールにないかご確認いただくか、「@zoom.us」からメール受信可能な設定を確認の上、再登録をお願いします。  
ご登録完了後、視聴用URLが記載されたメールが自動送信されますので、講演会当日まで大切に保存願います。



Zoom Webinar Registration Form with fields for Name (姓, 名), Email Address (メールアドレス), Location (施設名), and Prefecture (都道府県).

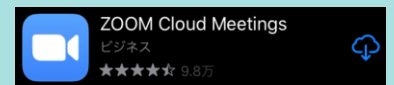
### 2 Zoom アプリをダウンロード

以下のページより、アプリをダウンロードをお願いします。  
<https://zoom.us/download>



### 2 Zoom Cloud Meetingsアプリをダウンロード

App Store, Google Playよりダウンロードをお願いします。



### 3 視聴環境の事前チェック

以下のページより、事前にマイク/スピーカーのテストが可能です。

<https://support.zoom.us/hc/ja/articles/115002262083>



[推奨通信環境] ダウンロードおよびアップロードの速度が、6Mbps以上で安定してご視聴頂けます。2Mbps以下の場合、映像や音声がかかる場合がございます。

### 4 当日の参加方法

ご登録完了後のメール内「ここをクリックして参加」をクリック。

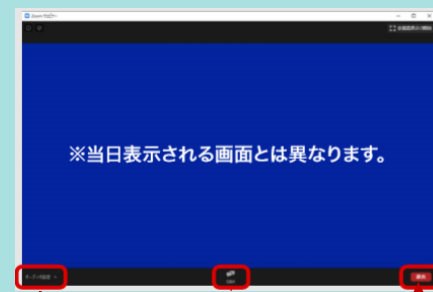
PC、Mac、iPad、iPhone、Androidデバイスから参加できます:

[ここをクリックして参加](#)

注:このリンクは他の人と共有できません。あなた専用です。

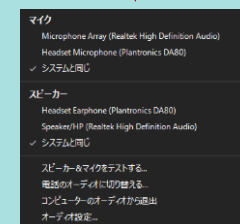
このページをZoomで開きますか?と表示されたら【開く】をクリックすると、Zoom アプリケーションが起動し、ウェビナーに接続します。

ウェビナーが開始されると、Zoomが起動し画面が表示されます



※ 音声が聞こえない場合はPC本体の音量及びオーディオ設定をご確認下さい。

※ 講演終了後は画面右下の【退出】ボタンをクリックして終了して下さい



※ 音声接続に不備がある場合はオーディオ設定の【A】マークをクリックし、調整を試してみてください。



会議がまだ開始されていない場合は、左記のように表示されます。主催者がウェビナーを開始するまでしばらくそのままお待ち下さい。